

## Wasser- und Abwassergebühren<sup>i</sup> / Stand 06.04.2017



Im Januar 2017 erhielten die Haushalte in Adelsdorf den Abrechnungsbescheid über die Benutzungsgebühren

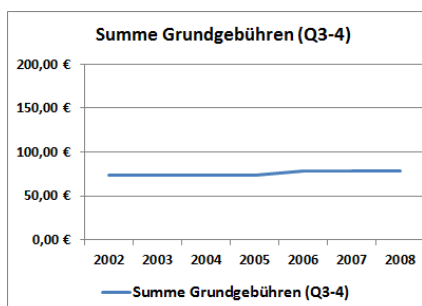
- |                           |  |
|---------------------------|--|
| 1. Grundgebühren Wasser   | nach jeweiligen Tarif (Durchfluss/Zeit)                    |
| 2. Grundgebühren Abwasser | nach jeweiligen Tarif                                      |
| 3. Wassergebühren         | verbrauchsabhängig in [m <sup>3</sup> ]                    |
| 4. Abwassergebühren       | verbrauchsabhängig in [m <sup>3</sup> ] nach Pkt.3         |
| 5. Niederschlagsgebühren  | nach Versiegelungsfläche <sup>1</sup> in [m <sup>2</sup> ] |

Damit setzt sich jeder Abrechnungsbescheid Wasser/Abwasser in Adelsdorf aus fünf haushaltsspezifischen Teilgebühren zusammen.

### Aber:

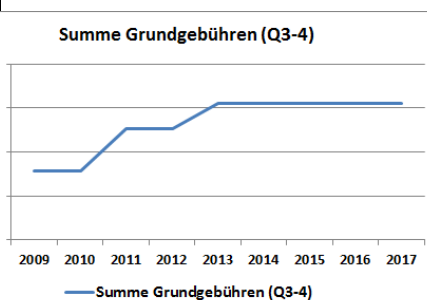
- Wir können die Wassergebühren historisch vergleichen, indem wir die Entwicklungen der Einzelgebühren ab dem Jahr 2002 bis 2008 dem Zeitraum 2009 bis 2017 gegenüberstellen.
- und wir können anhand einer Beispielrechnung aufzeigen, dass sich die Gebührenbelastung der Bürger bzgl. Wasser / Abwasser im Zeitraum 2009 bis 2017 ca. verdoppelt hat!

#### von 2002 bis 2008 Entwicklung Grundgebühren



Abwasser-Grundgebühr Anstieg **5,2 %**  
von 74,14 €/a auf 78,00 €/a im Jahr 2006

#### von 2008 bis 2017 Entwicklung Grundgebühren



bis 2010 nur Abwasser-Grundgebühr **78,00 €/a**  
ab 2011 Wasser-Grundgebühr 48,00 € zusätzlich  
ab 2013 Erhöhung Wasser-Grundgeb. auf **78,00 €/a**

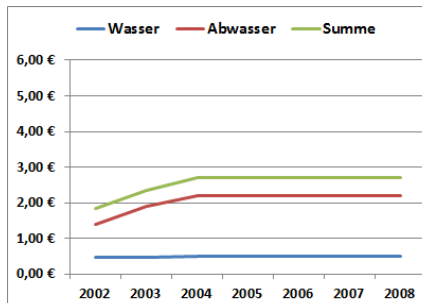
Stand Wasser-Grundgebühren 2008: **78,00 €/a**

Stand Wasser-Grundgebühren 2016: **156,00 €/a**  
**Erhöhung gegenüber 2008 um 100 %**

<sup>1</sup> Versiegelungsgebühr geschätzt oder nach Einzelveranlagung!

#### von 2002 bis 2008

Entwicklung Wasser- und Abwassergebühren



Die Trinkwassergebühr stieg nur gering-fügig von **0,46 €/m<sup>3</sup>** im Jahr 2002 auf **0,50 €/m<sup>3</sup>** (2004). Anstieg von **8,69%** im Zeitraum 2002 bis 2008.

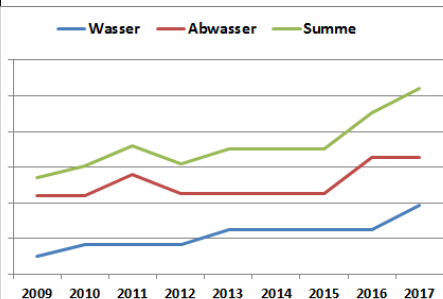
Die Abwassergebühr stieg von **1,38 €/m<sup>3</sup>** im Jahr 2002 auf **1,90 €/m<sup>3</sup>** (2003) auf **2,21 €/m<sup>3</sup>** im Jahr 2004. Anstieg von **60,14 %** im Zeitraum 2002 bis 2008.

#### von 2002 bis 2008

In diesem Zeitraum gab es noch keine Niederschlagsgebühr.

#### von 2008 bis 2017

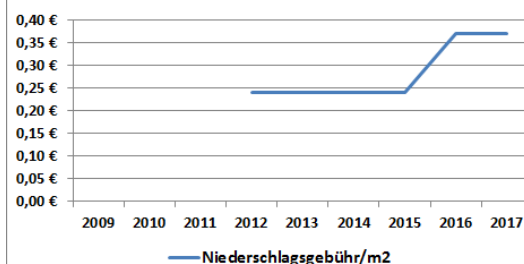
Entwicklung Wasser- und Abwassergebühren



Trinkwasser: Erhöhungen im Jahr 2010 auf **0,81 €/m<sup>3</sup>** und im Jahr 2013 auf **1,25 €/m<sup>3</sup>**. Geplante Erhöhung für die Abrechnung 2017 im Jan. 2018 auf **1,93 €/m<sup>3</sup>**! Entsprechend einer **Erhöhung von 286 %!**

Abwasser: Erhöhungen im Jahr 2011 von 2,21 €/m<sup>3</sup> auf **2,80 €/m<sup>3</sup>**, wegen Einführung einer Niederschlagsgebühr im Jahr 2012 Senkung auf **2,27 €/m<sup>3</sup>**. (Im Ausgleich wurde 2013 die Wassergebühr angehoben.) Weitere Erhöhung im Jahr 2016 auf **3,27 €/m<sup>3</sup>**! Damit erhöhte sich die Abwassergebühr um **47,96 %**

#### Niederschlagsgebühr/m<sup>2</sup>



Nach Einführung der Niederschlagsgebühr von **0,24 €/m<sup>2</sup>** versiegelter Fläche erfolgte im Jahr 2016 eine Erhöhung auf **0,37 €/m<sup>2</sup>** entsprechend einem Zuwachs von **54,16 %**

#### Zusammenfassung

Steigerungen ab dem Jahr 2009:

- Wasser Grundgebühren: **100 %**
- Trinkwassergebühr (einschl. 2017) **286 %**
- Abwassergebühr **47,96 %**
- Niederschlagsgebühr **54,16 %**

## Beispiel Einfamilienhaus

Wie wirken sich nun die vielfältigen Gebührenerhöhungen auf ein (normales) Einfamilienhaus aus?  
Zum Vergleich haben wir ein Objekt mit folgenden Daten angenommen:

Gegeben: Wasserverbrauch: 130 m<sup>3</sup>/a  
Abwasser: 130 m<sup>3</sup>/a  
Niederschlag: 200 m<sup>2</sup> Versiegelungsfläche

### im Jahr 2008

Entwicklung Wasser- und Abwassergebühren

Adelsdorf 2008	Betrag:	Grundgebühr:	Summe:
Wasser:			
0,5 €/m <sup>3</sup>	65,00 €	0,00 €	65,00 €
Abwasser:			
2,21 €/m <sup>3</sup>	287,30 €	78,00 €	365,30 €
Niederschlag:			
0,00 €	0,00 €		0,00 €
		78,00 €	<b>430,30 €</b>

### im Jahr 2017/2018 (Abrechnung jeweils im Januar für Vorjahr)

Entwicklung Wasser- und Abwassergebühren

Adelsdorf 2016	Betrag:	Grundgebühr	Summe
Wasser:			
1,25 €/m <sup>3</sup>	165,00 €	78,00 €	243,00 €
Abwasser:			
3,27 €/m <sup>3</sup>	425,10 €	78,00 €	503,10 €
Niederschlag:			
0,37 €/m <sup>2</sup>	74,00 €		74,00 €
		156,00 €	<b>820,10 €</b>

entspricht **90,59 %** Erhöhung!

und für 2017 (Abrechnung Januar 2018)

Adelsdorf 2017	Betrag:		
1,93 €/m <sup>3</sup>	250,90 €	78,00 €	328,90 €
3,27 €/m <sup>3</sup>	425,10 €	78,00 €	503,10 €
0,37 €/m <sup>2</sup>	74,00 €		74,00 €
			<b>906,00 €</b>

entspricht **110,55 %** Erhöhung!

Das Beispiel zeigt die Auswirkungen der Gebührenerhöhungen im Bereich der Wasser-Abwasserrechnungen der Gemeinde Adelsdorf!

<sup>i</sup> Datengrundlage der Gebührenerhöhungen: Bescheide der Gemeinde Adelsdorf aus den Jahren 2002 bis 2017